A red stylized character logo, resembling a running figure or a stylized 'T', is positioned behind the main title text.

# 2009年3月期 第1四半期説明会

2008年8月8日

株式会社東京放送

[www.tbs.co.jp](http://www.tbs.co.jp)



*Tokyo Broadcasting System, Inc.*

# 出席者紹介

**代表取締役専務**

**城所 賢一郎**

**専務取締役**

**平本 和生**

**取締役**

**武田 信二**

**TBSテレビ常務取締役**

**石川 眞実**

**司会:広報IRセンター IR推進部**

**大河原 幸二**



# 第1四半期ハイライト および業績修正/子会社取得

*Tokyo Broadcasting System, Inc.*

代表取締役専務 城所 賢一郎



# 第1四半期ハイライト

*Tokyo Broadcasting System, Inc.*

- ▶ **連結は減収減益・単体は増収減益**
- ▶ **第1四半期の東京地区スポットは大幅前年割れ**
- ▶ **スポット5局シェアは21.0%( $\Delta 0.7$ )**
- ▶ **上期・通期の業績を下方修正**
- ▶ **30億円規模の利益改善策を策定**
- ▶ **事業部門の増収続く**
- ▶ **サカス開業で不動産部門が大幅な増収増益**



# 当期業績 修正予想

Tokyo Broadcasting System, Inc.

(単位:百万円)

連 結	1Q実績	上期見通し	期首計画との差	通期見通し			
				合計	期首計画との差	前年差	前年比
売上高	78,630	158,000	▲4,500	314,500	▲10,500	▲675	▲0.2%
営業利益	4,632	7,000	▲3,000	16,500	▲7,500	▲4,124	▲20.0%
経常利益	6,318	8,500	▲2,500	18,500	▲6,500	▲4,588	▲19.9%
当期純利益	3,664	4,500	▲2,000	10,500	▲4,500	▲8,522	▲44.8%

単 体	1Q実績	上期見通し	期首計画との差	通期見通し			
				合計	期首計画との差	前年差	前年比
売上高	69,692	137,500	▲3,500	272,500	▲9,500	1,096	0.4%
営業利益	4,517	5,500	▲2,500	13,000	▲6,500	▲2,231	▲14.6%
経常利益	6,634	7,500	▲1,500	15,000	▲6,000	▲2,994	▲16.6%
当期純利益	4,283	4,500	▲1,500	9,500	▲4,000	▲7,674	▲44.7%

期首計画	上期	下期	通期
スポット	△5.3%	1.8%	△1.8%
タイム	△3.5%	△1.6%	△2.6%



修正計画	上期	下期	通期
スポット	△11.5%	△11.2%	△11.4%
タイム	△4.8%	△4.0%	△4.4%



# SLH子会社化

Tokyo Broadcasting System, Inc.

## 【取引内容】

(株)スタイリングライフ・ホールディングス(「SLH」)の発行済普通株式の51.00%(議決権ベース)を日興プリンシパル・インベストメンツ(株)の完全子会社より取得

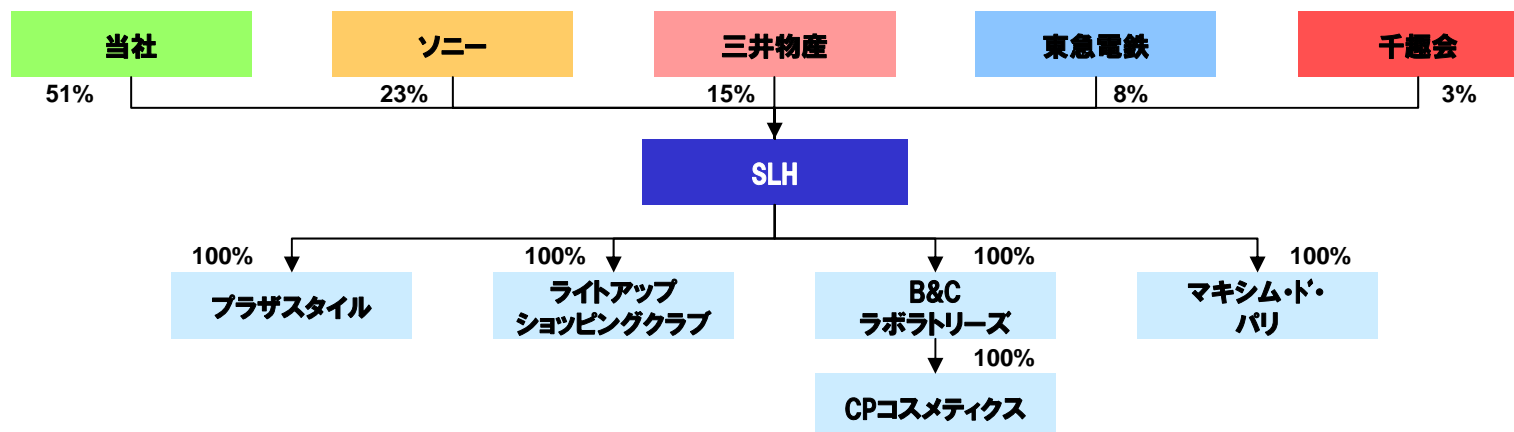
## 【株式取得理由】

### 当社グループ経営の基本戦略

- 「最強のコンテンツ発信源」としての地位確立
- 放送を中核とした広範なビジネスチャンス을 捕捉  
総合メディアグループとして発展

当社グループ ⇒ 「メディア文化創造」  
SLH ⇒ 「ライフスタイル・エンタテインメント等の創造」  
理念を共有する両者が相互の事業を広範に強化・補完し合う  
↓  
当社グループの価値最大化・株主・投資家利益向上

## 【株式取得後の資本関係】

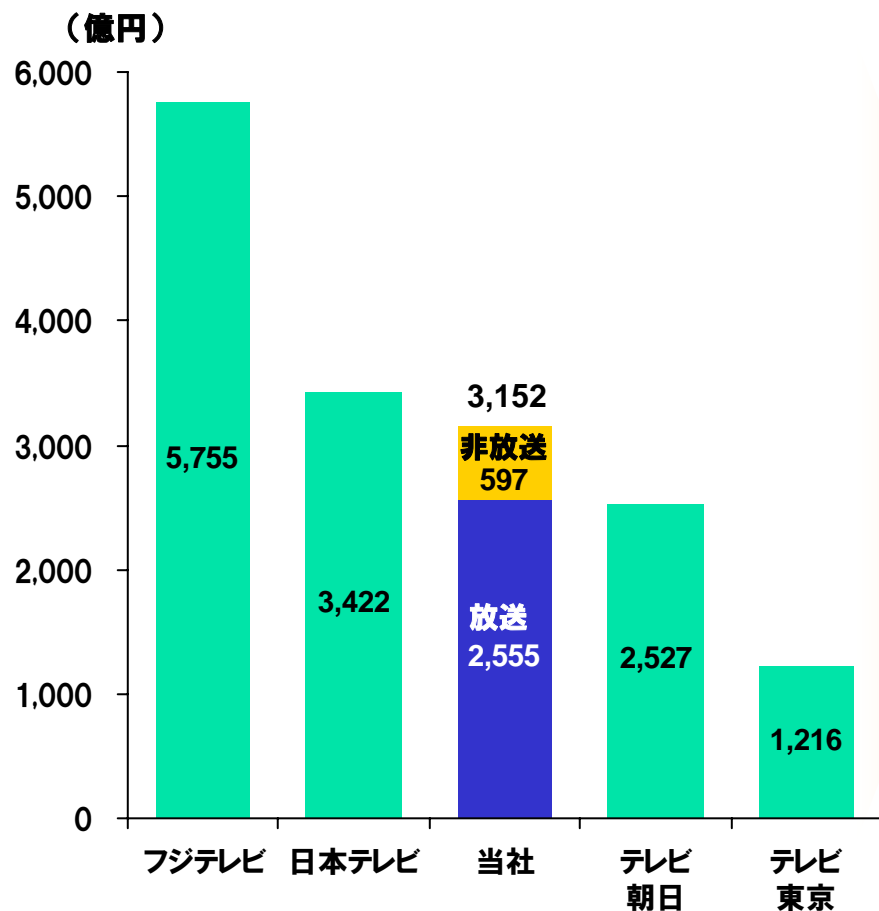




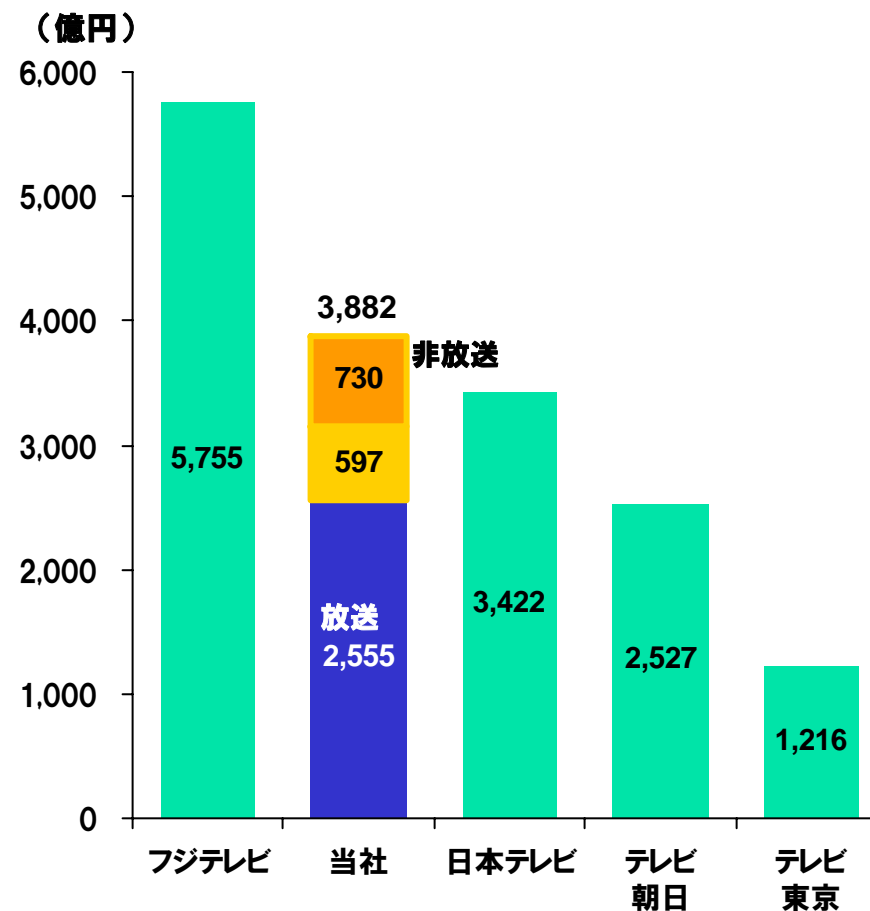
# 売上高は業界2位の規模へ

Tokyo Broadcasting System, Inc.

【SLH子会社化前】2008/3期 売上高



【SLH子会社化後】Pro Forma 売上高



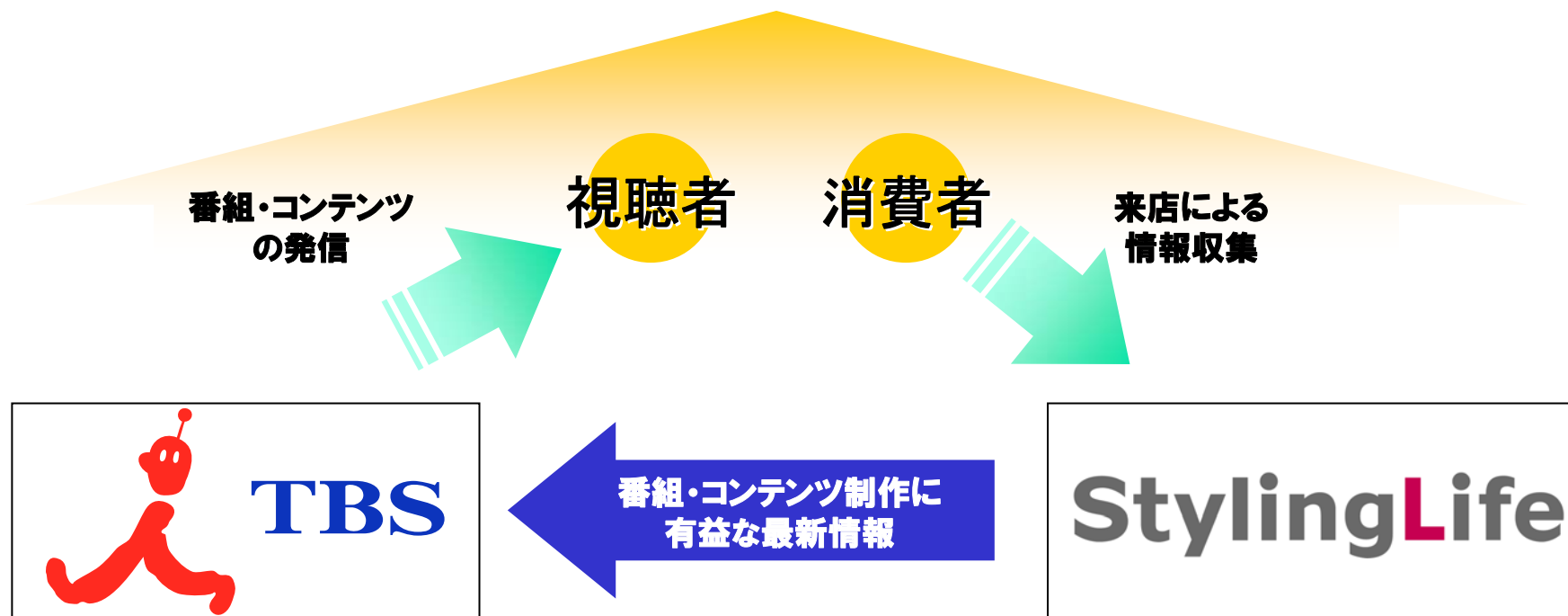
出所：各社2008年3月期有価証券報告書



# メディア価値の向上

Tokyo Broadcasting System, Inc.

SLHグループのライフスタイル・エンターテインメント創出能力及び全国展開等を通じた消費者との接点により、当社の番組・コンテンツの企画力・開発力・発信力を向上させ、より魅力的な文化を発信し、メディア価値を向上







# 業務提携委員会の検討テーマ

*Tokyo Broadcasting System, Inc.*

番組・コンテンツ開発、  
マーケティング

キャラクター、  
プロパティ、ライセンス

グランマルシェ&  
プラザスタイル・ライト  
アップの事業シナジー

EC連動、  
ネット・モバイルビジネス  
の開発

ネット局連携、  
地方展開



# 夏Sacas '08開幕

*Tokyo Broadcasting System, Inc.*





# 2009年3月期第1四半期 財務・業績の概況

*Tokyo Broadcasting System, Inc.*

**専務取締役**

**平本 和生**



# 連結会社一覧

Tokyo Broadcasting System, Inc.

## (株) 東京放送 (TBS)

### 【放送事業(15社)】

(株)TBSテレビ  
(株)TBSラジオ&コミュニケーションズ  
(株)TBSビジョン  
(株)東放制作  
(株)プロカム (株)赤坂ビデオセンター  
(株)ドリマックス・テレビジョン  
(株)赤坂グラフィックスアート  
(株)アックス (株)サウンズ・アート  
(株)テレコム・サウンズ (株)ジャスク  
(株)ビューキャスト (株)エフ・アンド・エフ  
TBS International, Inc.

### 【映像・文化事業(7社)】

(株)日音 (株)TBSサービス OXYBOT(株)  
TCエンタテインメント(株) (株)グランマルシェ  
(株)横浜ベイスターズ (株)TBSトライメディア

### 【不動産事業(5社)】

(株)緑山スタジオ・シティ (株)TBS会館  
(株)TBS企画 赤坂熱供給(株) (株)TBSサンワーク

### 【その他(2社)】

(株)ティ・アール・シー  
(株)TBSメディア総合研究所

### 【持分法適用(4社)】

(株)ビーエス・アイ (株)トマデジ (株)東通 (株)ティ・エル・シー



# 連結損益計算書

Tokyo Broadcasting System, Inc.

(単位:百万円)

	第1四半期				前年同期			
	金額	前年差	増減 (%)	連単倍率	金額	前年差	増減 (%)	連単倍率
売上高	78,630	△772	△1.0	1.13	79,402	△1,216	△1.5	1.15
営業利益	4,632	△4,311	△48.2	1.03	8,943	298	3.4	1.03
経常利益	6,318	△4,108	△39.4	0.95	10,426	1,137	12.2	0.99
四半期純利益	3,664	△2,496	△40.5	0.86	6,160	844	15.9	0.92

	外部売上	営業利益
増減要因	単体(+12.4) アックス(△7.2) 日音(△4.9) グランマルシェ(+2.9) TCエンタ(△6.6) 赤熱(+2.1)	単体(△41.6) 日音(△0.5) グランマルシェ(+1.2) TCエンタ(△0.9) 赤熱(△0.8)

(単位:億円)



# 連結セグメント別業績

Tokyo Broadcasting System, Inc.

(単位:百万円)

	第1四半期				前年同期			
	外部売上	前年差	営業利益	前年差	外部売上	前年差	営業利益	前年差
放送	61,418	△4,413	1,986	△5,425	65,832	△2,566	7,412	552
映像・文化	13,239	379	735	△604	12,859	1,307	1,340	△268
不動産	3,953	3,315	1,886	1,711	638	39	175	23
その他	18	△53	22	8	71	2	14	0
消去又は全社	—	—	—	—	—	—	—	△9
連結	78,630	△771	4,632	△4,310	79,402	△1,216	8,943	298

増減要因	外部売上	営業利益
放送	単体(△35.2) R&C(△2.3) アックス(△7.2)	単体(△55.8) R&C(△0.9)
映像・文化	単体(+16.8) TCエンタ(△6.6) 日音(△4.9) グランマルシェ(+2.9)	単体(△4.1) 日音(△0.5) グランマルシェ(+1.2)
不動産	単体(+30.9) 赤熱(+2.1)	単体(+18.3) 赤熱(△0.8)

(単位:億円) 14



# 連結貸借対照表

Tokyo Broadcasting System, Inc.

(単位：百万円)

	2008/6	2008/3	比較	増減 (%)		2008/6	2008/3	比較	増減 (%)
流動資産	82,232	96,934	△14,702	△15.2	流動負債	71,314	87,438	△16,123	△18.4
					固定負債	89,535	89,397	138	0.2
固定資産	443,334	440,276	3,058	0.7	負債合計	160,850	176,835	△15,984	△9.0
					純資産合計	364,716	360,376	4,340	1.2
					自己資本	362,756	357,956	4,800	1.3
					少数株主持分	1,960	2,420	△459	△19.0
資産合計	525,566	537,211	△11,644	△2.2	負債純資産合計	525,566	537,211	△11,644	△2.2

四半期末有利子負債残高： 519億66百万円(前期末比△107百万円)



# 連結キャッシュフロー実績

Tokyo Broadcasting System, Inc.

(単位：百万円)

	第1四半期	前年同期	前年差
営業活動によるキャッシュ・フロー	△902	1,225	△2,127
投資活動によるキャッシュ・フロー	△6,361	1,499	△7,861
財務活動によるキャッシュ・フロー	△2,422	△1,085	△1,336
現金及び現金同等物の増減額	△9,652	1,666	△11,318
現金及び現金同等物の期首残高	29,764	48,866	△19,101
新規連結に伴う現金及び現金同等物の増加額	—	—	—
現金及び現金同等物の期末残高	20,112	50,532	△30,420





# 分社別の業績

Tokyo Broadcasting System, Inc.

(単位:百万円)

TBSテレビ	第1四半期		前年同期	
	金額	前年差	金額	前年差
売上高	21,202	1,699	19,502	△194
営業利益	△107	64	△172	27
経常利益	△95	81	△177	27
四半期純利益	△119	25	△145	13

TBS R&C	第1四半期		前年同期	
	金額	前年差	金額	前年差
売上高	3,497	△238	3,735	△127
営業利益	△43	△88	45	8
経常利益	△41	△89	47	6
四半期純利益	△47	△57	9	4



# グランマルシェ/TCエンタテインメント

Tokyo Broadcasting System, Inc.

(単位:百万円)

グランマルシェ	第1四半期		前年同期	
	金額	前年差	金額	前年差
売上高	2,810	288	2,521	324
営業利益	243	116	127	△140
経常利益	247	117	129	△139
四半期純利益	146	71	74	△81

TC エンタテインメント	第1四半期		前年同期	
	金額	前年差	金額	前年差
売上高	705	△636	1,341	827
営業利益	107	△88	195	116
経常利益	108	△88	195	116
四半期純利益	63	△53	115	68



# 横浜ベイスターズの業績

Tokyo Broadcasting System, Inc.

(単位:百万円)

	第1四半期		前年同期	
	金額	前年差	金額	前年差
売上高	747	△314	1,061	864
営業利益	△725	△237	△487	837
経常利益	△729	△248	△480	839
四半期純利益	△729	△248	△480	839

(第1四半期:1月~3月)



# BS-iの業績

Tokyo Broadcasting System, Inc.

(単位:百万円)

	第1四半期		前年同期	
	金額	前年差	金額	前年差
売上高	2,019	312	1,707	427
営業利益	105	47	57	587
経常利益	107	48	58	587
四半期末純利益	106	48	57	587

四半期末累積損失額: 363億44百万円 (前期末比 1億6百万円改善)



# 設備投資と減価償却費

Tokyo Broadcasting System, Inc.

連結	第1四半期	前年差	通期見込
設備投資	1,631	△312	11,500
減価償却費	4,050	984	16,900

(単位:百万円)

単体	第1四半期	前年差	通期見込
設備投資	1,212	△186	10,500
減価償却費	3,730	885	15,500



# 単体損益計算書

Tokyo Broadcasting System, Inc.

(単位:百万円)

	第1四半期			前年同期		
	金額	前年差	増減 (%)	金額	前年差	増減 (%)
売上高	69,692	929	1.4	68,763	△2,942	△4.1
営業利益	4,517	△4,162	△48.0	8,680	820	10.4
経常利益	6,634	△3,938	△37.2	10,573	1,420	15.5
四半期純利益	4,283	△2,427	△36.2	6,711	1,021	17.9

摘要	テレビ部門営業費用+18.4億円(番組原価+20.7億円 代理店手数料△6.7億円) 事業部門営業費用+17.4億円 不動産部門営業費用+15.4億円
----	--



# 単体収入内訳

Tokyo Broadcasting System, Inc.

(単位:百万円)

	第1四半期			前年同期		
	金額	前年差	増減 (%)	金額	前年差	増減 (%)
テレビ事業	57,672	△3,548	△5.8	61,220	△2,865	△4.5
(タイム・番組制作)	31,109	636	2.1	30,472	△2,245	△6.9
(スポット)	23,627	△4,234	△15.2	27,862	△591	△2.1
(その他)	2,934	49	1.7	2,885	△28	△1.0
事業	7,782	1,376	21.5	6,405	△54	△0.8
不動産	4,237	3,100	272.7	1,137	△22	△1.9
収入合計	69,692	929	1.4	68,762	△2,942	△4.1



# 単体テレビ収入伸び率

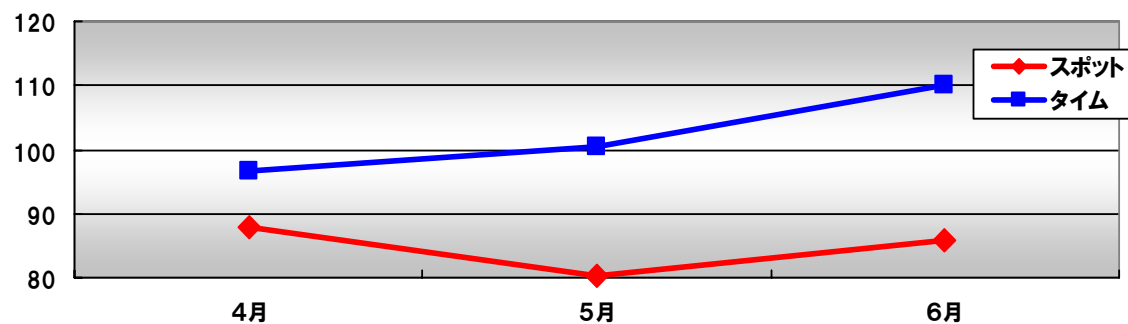
Tokyo Broadcasting System, Inc.

(色付箇所は前年実績達成)

(単位:%)

	4月	5月	6月	第1四半期
スポット	△12.2	△19.6	△14.2	△15.2
タイム	△3.5	0.4	10.0	2.1

	第1四半期	前年同期差
東京地区	△12.3	△9.7 ポイント
TBS 5局シェア	21.0	△0.7 ポイント







# 業種別スポット売上順位

Tokyo Broadcasting System, Inc.

(単位:%)

	第1四半期	伸び率	シェア	前年同期	伸び率	シェア
1	酒・飲料	△7.3	15.9	酒・飲料	△3.1	14.5
2	食品	△21.2	12.5	食品	4.1	13.3
3	化粧品・トイレタリー	△15.6	10.7	化粧品・トイレタリー	△9.8	10.7
4	エンターテインメント・趣味	23.5	9.5	医薬品	5.0	7.6
5	医薬品	△9.1	8.1	エンターテインメント・趣味	△15.3	6.5
6	総合電気機器	△10.7	6.8	総合電気機器	△16.2	6.5
7	自動車・輸送機器	1.6	6.6	自動車・輸送機器	△10.8	5.5
8	通信・放送	△4.0	5.3	金融	△31.0	4.7
9	精密機器・事務機	△17.4	3.6	通信・放送	6.3	4.7
10	金融	△38.6	3.4	外食・サービス	25.6	4.3

(順位は金額順)

(色付箇所は前年実績達成)



# 単体事業部門収入

Tokyo Broadcasting System, Inc.

(単位:百万円)

内容		1Q	前年差	摘要	
事業局	文化事業部(催事)	657	△170	熊川バレエ公演数減少による減収	
	事業部(興行)	1,393	935	赤坂ACTシアター、赤坂ブリッツのオープンにより大幅増収	
コンテンツ事業局	映像事業部	DVD	711	△191	「古今亭志ん朝 全集 上巻」が売れたが、前年実績に及ばず
		アニメ	325	△87	—
	映画事業部	映画	933	414	公開本数増加により、大幅増収(前期は2本、今期は4本)
	コンテンツ事業部	国内番販	1,057	5	—
		海外番販	474	△54	—
		BS/CS/BB番販	51	1	—
	CS事業部 (TBS-ch/ニュースパート)	1,384	536	スカパー委託手数料の会計処理を今期より収入・費用の両建に変更	
	ライセンス企画開発部 (メディアコマース)	338	50	—	
デジタルセンター (モバイル&ネット)	455	△65	—		
合計		7,782	1,376	—	



# DVD部門 売上ベスト10

Tokyo Broadcasting System, Inc.

(単位:本)

	タイトル	販売本数 (4-6月)	累計本数 (発売時~)	備考
1	古今亭志ん朝全集 上	64,800	110,400	08年3月発売
2	だいすき！！	25,263	25,263	—
3	花より男子2(リターンズ)	28,900	544,177	07年6月発売
4	砂時計	26,100	142,930	07年5月発売
5	花より男子	24,050	416,338	06年3月発売
6	エジソンの母	10,000	10,000	—
7	3年B組金八先生第8シリーズ	6,906	6,906	—
8	むちゃぶり	7,500	7,500	—
9	柳家小三治全集	9,000	55,100	07年9月発売
10	めぐり逢い	6,396	6,396	—

(順位は売上高順)



# テレビ番組原価（制作費）

Tokyo Broadcasting System, Inc.

（単位：百万円）

	08年度	07年度	前年差	06年度	05年度
第1四半期	30,593	28,521	2,072		
第2四半期	—	33,584	—		
上期	—	62,105	—		
第3四半期	—	29,820	—		
第4四半期	—	29,898	—		
下期	—	59,718	—		
通期(見込)	(120,000)★	121,823	(△1,823)	124,124	124,880

（★通期見込値は±5億円の誤差を含む）

テレビ番組原価に含まれる主な費用：

直接費：番組購入費、放送権料、美術制作費、業務委託費、技術制作費（07年度から直接費に算入）等  
 間接費：減価償却費等の配賦原価



# 視聴率状況／編成方針 および映画ラインアップ

*Tokyo Broadcasting System, Inc.*

**TBSテレビ常務取締役 石川眞実**



# 第1四半期 視聴率

Tokyo Broadcasting System, Inc.

厳しいスタートだが、春ドラマ回復基調で秋改編に期待！

(単位:%)

	全日	ゴールデン	プライム
TBS	④ 7.3	③ 11.3	④ 11.1
日本テレビ	② 8.0	② 12.3	② 12.3
フジテレビ	① 8.5	① 13.5	① 13.5
テレビ朝日	③ 7.7	④ 11.1	③ 12.0
テレビ東京	⑤ 3.5	⑤ 7.8	⑤ 7.4
HUT	42.6	65.8	64.3

(2008/3/31~2008/6/30:週ベース)



# レギュラー番組ベスト10

Tokyo Broadcasting System, Inc.

(単位:%)

	番組名	曜日	平均視聴率
1	サンデーモーニング	日8	15.0
2	金曜ドラマ・Around40・注文の多いオンナたち	金22	14.7
3	関口宏の東京フレンドパーク2	月19	14.6
4	ROOKIES	土20	14.3
5	中居正広の金曜日のスマたちへ	金21	14.1
6	ぴったんこカン・カン	火19	14.0
6	水戸黄門	月20	14.0
8	橋田壽賀子ドラマ「渡る世間は鬼ばかり」	木21	13.6
9	月曜ゴールデン	月21	13.6
10	ザ・イロモネア	土19	12.2

(週ベース)



# 7月以降のドラマ視聴率

Tokyo Broadcasting System, Inc.

(単位:%)

		7/1-	7/7-	7/14-	7/21-	7/28-	8/4-
あんどーなつ	月20		11.6	10.5	7.6	9.1	9.0
橋田壽賀子ドラマ 「渡る世間は鬼ばかり」	木21	11.0	12.4	13.1	12.5	12.5	
魔王	金22	14.0	12.6	9.2	10.1	10.9	
ROOKIES	土20	14.6	-	12.5	19.5		
恋空	土20					5.6	
Tomorrow	日21	16.8	13.9	13.5	10.8	10.3	





# 組織横断的な「ROOKIES」の成功

Tokyo Broadcasting System, Inc.

キャストの他番組への出演  
積極的な番宣企画



放送終了前に  
DVDボックス先行発売

ネットを活用した  
視聴者参加企画&コンテンツ展開



コラボ商品展開



赤坂サカスでのDVD発売記念  
視聴者参加型イベント  
映画化決定発表



夏サカスで特設ブース設置  
「ニコガク購売部」で  
関連グッズ販売





# 映画「花より男子F(ファイナル)」大ヒット御礼！

Tokyo Broadcasting System, Inc.

★ 武道館特別試写会6千人のご招待枠に応募**25万通以上**！

“花男”ついにファイナル！

★ 前売り券売上**25万枚超**！

# 花より男子F

ファイナル

★ ジェット機貸し切り **2日間5都市周遊**舞台挨拶 大入り満員！

★ 劇場パンフレット売上 **50万部** 作品介绍はこちら

★ DVD売上累計「花より男子」 **416,338本**

「花より男子2」 **544,177本** (6/末現在)

井上真央 松本潤 小栗旬 松田翔太 阿部力

★ 公開**40日間** 観客動員数**516万人** 興収**62億2千万円** (8/6現在)

脚本:サタケミキオ 音楽:山下康介 監督:石井康晴

©2008 「花より男子ファイナル」製作委員会



# 8月以降の映画情報アップデート

Tokyo Broadcasting System, Inc.

★はTBS主幹事作品 /  は当社職員

タイトル	公開	監督	配給	出演	摘要
花より男子～ファイナル～★	6/28	石井康晴 	東宝	井上真央 松本潤	“花男ブーム”を巻き起こした超人気作品がついに映画で完結！ファン の期待に応えオリジナルキャストが再集結！大ヒット上映中！
おくりびと ★	9/13	滝田洋二郎	松竹	本木雅弘 広末涼子	遺体を納棺に納める“納棺師”が「死」という命題に向き合いながら 人間として成長する姿をコミカルに描くハートフルな作品。
イキガミ ★	9/27	瀧本智行	東宝	松田翔太	小学館「週刊ヤングサンデー」で大人気連載中、国家からある日突然 「24時間後の死」を宣告された人間たちの苦闘と救済を描く話題作！
ICHI ★	10/25	曾利文彦 	ワーナー	綾瀬はるか	綾瀬はるかが魅せる女座頭市！「ピンポン」「ベクシル」の曾利文彦監 督によるアクションと最先端CGを駆使したエンターテインメント。
私は貝になりたい ★	11/22	福澤克雄 	東宝	中居正広	テレビ創世記の昭和33年に制作され、テレビ史上に残るTBS不朽の 名作ドラマが約50年の時を経て映画化。
感染列島 ★	2009 1/17	瀬々敬久	東宝	妻夫木聡 檀れい	感染症患者続出で隔離された東京近郊の救命救急センター。医師と 元恋人でWHOのメディカルオフィサーが“見えない敵”に立向かう。

**2009年**

★クローズ/ZERO II

★ROOKIES

★余命1ヶ月の花嫁



# 北京オリンピック2008

Tokyo Broadcasting System, Inc.

## 放送予定種目一覧

8/9(土)	8:00-10:00	開会式ハイライト	
	11:00-17:30	重量挙げ	女子48kg級予選/決勝
		柔道	男子60kg級予選/女子48kg級予選
	22:59-24:53	女子バレー	日本VSアメリカ
8/12(火)	11:00-13:00	水泳	女子100m背泳ぎ 決勝ほか
8/14(木)	19:54-22:54	野球	日本VS台湾
8/16(土)	18:00-23:54	前半戦ハイライト	
		陸上	男子100m 準決勝/決勝 男子400mハードル 準決勝ほか
8/18(月)	11:20-14:30	野球	日本VSカナダ
8/20(水)	18:55-24:30	シンクロ	デュエット・フリールーティンほか
		陸上	男子棒高跳び 予選 男子200m決勝ほか
8/22(金)	11:00-14:30	野球	準決勝
	18:30-21:54		



# 10月改編について

Tokyo Broadcasting System, Inc.

バラエティ・情報		内容
バラエティーニュースー キミハ・ブレイク	火 20	1989年にTBSが社運をかけてスタートした「ギミア・ぶれいく」。あのスタイルを踏襲した最高のエンターテインメント番組がこの秋登場。今一番旬のネタ、視聴者の”見たい“を2時間の大型枠でいち早くお届け。 司会：鈴木おさむ、テリー伊藤、加藤シルビア (TBSアナ)
復活の日	水 19	病気・事故・天災・不運など地獄のターニングポイントに遭遇した芸能人・有名人たちがどのようにして奮い立ち、復活の日を願って戦っているかをリアルに追う、新感覚ドキュメンタリー。 司会：福留功男、薬丸裕英ほか
悪魔の契約にサイン	水 20	有名人・一般人たちの依頼を受け、かつてない世界観の「人生を変えるプロジェクト」を提供する新感覚バラエティー。依頼人はプロジェクト未達成時のリスクを負うため、契約書にサインをしなければならない・・・ 司会：加藤浩次、マツコ・デラックスほか
水曜ノンフィクション	水 21	多彩なテーマに正面から向き合い、大自然の神秘やミステリー、歴史に潜む人間の奥深さなど、タイムリーなネタにもビビッドに反応しながら質の高い骨太のドキュメンタリーをお届けする。 司会：関口宏ほか
情報7days ニュースキャスター	土 22	TBS看板アナ・安住紳一郎がウィークエンドの顔に！好感度No.1アナの彼がまじめかつ果敢にニュース番組に取り組む。「今、日本人が一番意見を聞きたい人」をテーマに起用予定の大物政治家や著名人にも乞うご期待！ 司会：安住紳一郎ほか



# 10月ドラマラインアップ

Tokyo Broadcasting System, Inc.

ドラマ	放送	内容
水戸黄門 第39部	月20	ご存じ、元祖・国民的ご長寿ドラマ「水戸黄門」。今回で39部となる新シリーズは磯山さやかを新レギュラーとして迎え、この秋からお茶の間にカムバック！ 出演：里見浩太郎ほか
橋田壽賀子ドラマ 「渡る世間は鬼ばかり」	木21	1990年10月の放送開始以来、今も変わらぬ大人気国民的お茶の間ドラマ。新シリーズ大好評放送中。 出演：宇津井健、泉ピン子ほか
金曜ドラマ「流星の絆」	金22	小学生の時、不運にも両親を何者かに殺された3人の兄妹。以来ずっと、お互いの絆だけを頼りに生きてきた3人だったが。。 脚本にサスペンス初挑戦の宮藤官九郎を迎え、ミステリーと青春ドラマの融合を鮮やかなタッチでお送りする。 出演：二宮和也、錦戸亮、戸田恵梨香ほか
ブラッディ・マンディ	土20	警察では太刀打ちできない、恐るべき悪の精鋭たちによるテロ計画「ブラッディ・マンディ」。この未曾有の危機に立ち向かうのは選ばれし少年少女たち。圧倒的なスピード感でお届けする新しく衝撃のノンストップサスペンス。 出演：三浦春馬・佐藤健ほか
日曜劇場「SCANDAL」	日21	主婦や働く女たちの劇的な再会から始まる恋とサスペンス。どこにでもいそうな主婦たちがある事件に巻き込まれていく中で、恋愛・お金・ライフスタイル・家族・ファッション・・・女の幸せとは何かを問い本当の幸せを見つけていく。 出演：鈴木京香、長谷川京子ほか



# 将来見通しに関する注意事項

*Tokyo Broadcasting System, Inc.*

本資料に記載されている将来の当社業績に関する見通しほか全ての内容は、本資料作成時点の当社の判断に基づくものであり、記載された将来の計画数値、施策の実現を確約したり、保証するものではなく、リスクや不確実性を内包するものです。将来の業績は、経済情勢、市場動向、経営環境などの変化により、記載事項と異なる可能性があることに十分ご留意下さい。

## お問い合わせ先

〒107-8006

東京都港区赤坂五丁目3番6号

株式会社 東京放送

総務局広報IRセンター IR推進部

TEL:03-3746-1111(代表)

A red, stylized character logo with a round head, two small eyes, and a long, curved body, positioned behind the main title text.

# 2009年3月期 第1四半期説明会

2008年8月8日

株式会社東京放送

[www.tbs.co.jp](http://www.tbs.co.jp)