A red stylized character logo, resembling a figure with a large head and a long, curved tail, positioned behind the main text.

2008年3月期 第3四半期説明会

2008年2月8日

株式会社東京放送

www.tbs.co.jp



Tokyo Broadcasting System, Inc.

出席者紹介

代表取締役専務

城所 賢一郎

常務取締役

平本 和生

TBSテレビ取締役編成制作本部長

石川 眞実

司会:広報IRセンターIR推進部

大河原 幸二



第3四半期ハイライト/ 業績予想 / 赤坂サカス / V!up

Tokyo Broadcasting System, Inc.

代表取締役専務

城所 賢一郎



第3四半期累計 ハイライト

Tokyo Broadcasting System, Inc.

- ➡ 連・単とも減収・営業減益(純利益は過去最高)
- ➡ 10-12月の東京地区スポット市場は前年割れ
- ➡ スポット5局シェア 21.4%(△0.3)
- ➡ 単体事業部門の売上は過去最高を維持
- ➡ 制作費(番組原価)は前年より13億円減
- ➡ BS-iの黒字基調、拡大



当期業績 再修正予想


Tokyo Broadcasting System, Inc.

(単位:百万円)

連結	上期実績	下期修正 見通し	前回計画 との差※1	前年比 (%)	通期修正見通し				
					合計	前回計画 との差※1	前年差	増減率 (%)	前年比 (%)
売上高	158,861	154,638	△2,500	△5.5	313,500	△2,500	△5,200	△0.8	△1.6
営業利益	10,867	8,132	△2,500	△42.5	19,000	△2,500	△6,327	△11.6	△25.0
経常利益	12,459	9,040	△2,500	△38.1	21,500	△2,500	△4,716	△10.4	△18.0
当期純利益	6,906	12,093	△1,500	78.5	19,000	△1,500	5,701	△7.3	42.9

単体	上期実績	下期修正 見通し	前回計画 との差※1	前年比 (%)	通期修正見通し				
					合計	前回計画 との差※1	前年差	増減率 (%)	前年比 (%)
売上高	137,132	132,867	△2,500	△6.1	270,000	△2,500	△7,400	△0.9	△2.7
営業利益	8,630	5,869	△2,500	△40.6	14,500	△2,500	△3,729	△14.7	△20.5
経常利益	10,501	6,498	△2,000	△36.4	17,000	△2,000	△2,732	△10.5	△13.8
当期純利益	6,311	10,688	△1,500	132.6	17,000	△1,500	6,633	△8.1	64.0

前回計画 ※1	上期実績	下期	通期
スポット	△1.9%	△4.0%	△3.0%
タイム	1.3%	△4.2%	△1.5%



再修正計画	上期実績	下期	通期
スポット	△1.9%	△8.8%	△5.5%
タイム	1.3%	△5.2%	△2.0%

※1: 前回計画は2007年11月公表



セグメント別 再修正予想

Tokyo Broadcasting System, Inc.

(単位:億円 / セグメント別売上は外部売上高)

	07年度 前回計画	07年度 再修正計画	増減	増減率
連結売上高	3,160	3,135	△25	△0.8%
放送事業	2,584	2,559	△25	△1.0%
映像・文化事業	545	545	—	—
不動産事業	31	31	—	—
連結営業利益	215	190	△25	△11.6%
放送事業	146	121	△25	△17.1%
映像・文化事業	77	77	—	—
不動産事業	△8	△8	—	—
連結営業キャッシュフロー	240	215	△25	△10.4
全日視聴率(期首計画)	8.3%	—	—	—
スポット5局シェア(〃)	22.5%	—	—	—

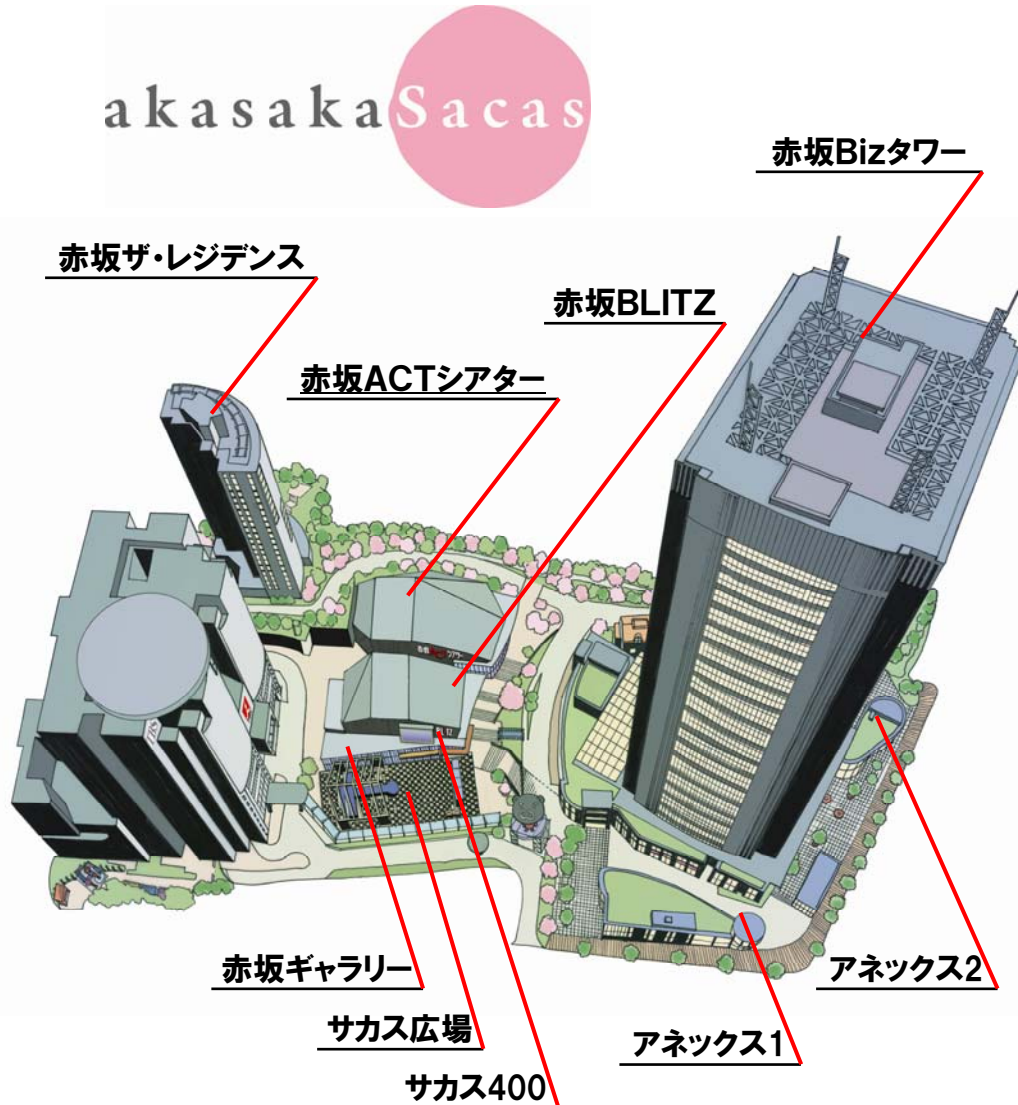
※連結セグメントの「その他事業」はV! upにおける映像・文化に含まれる。



赤坂Bizタワー 2月1日営業開始

Tokyo Broadcasting System, Inc.

akasaka Sacas



サカス・オープニング・フェス 3月20日～4月6日

ディズニーと
夢のコラボ!

サカス広場	
20日	グランドオープン(終日各生番組が公開生放送)
21日	佐藤竹善 ライブ
22日	王様のブランチ 東京ディズニーリゾートからゲストが来るかも!?
23日	トップモデルのファッションショー Tokyo Runway
24日	吉本芸人 ファッションショー
25日	TBSラジオ バナナマン、アンタッチャブル 公開録音
26日	TBSラジオ 森山良子ライブ
27日	日本ファッションショー
28日	オールスター感謝祭 連動イベント+赤坂春祭り(山車巡行)
29日	オールスター感謝祭 五丁目マラソン生放送
31日	早乙女太一 妖艶絵巻
31日 ～	草月流家元 勅使河原茜 による空間演出
1日	BS-i コラボステージ
3日	夜桜クラシックコンサート
4日	ゴスペルLIVE

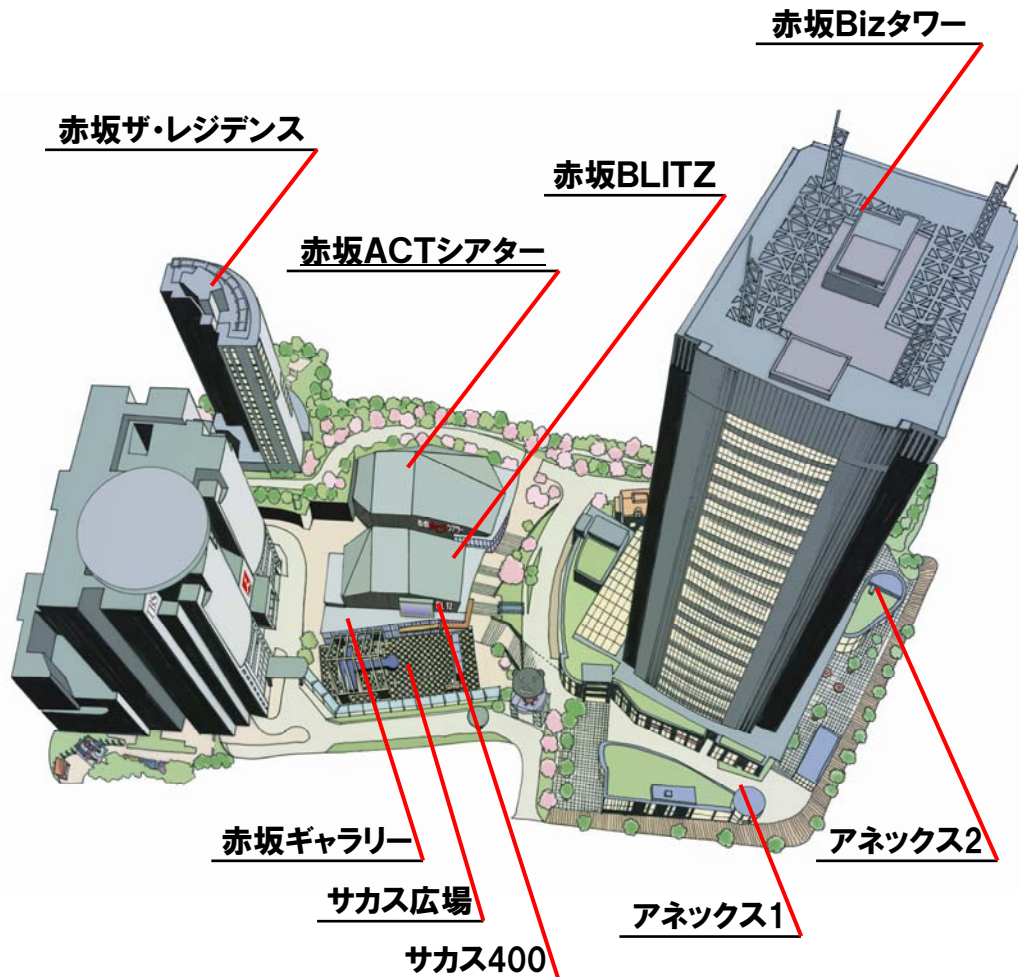
地元、赤坂と
も全面コラボ



赤坂Bizタワー 2月1日営業開始

Tokyo Broadcasting System, Inc.

akasa**Sacas**



赤坂BLITZ

3月20日～ *KREVA*
3月22日～ *ゴスペラーズ*

赤坂ACTシアター

3月14日～ 新作 *熊川バレエ ベートーヴェン第九*
3月27日～ 祝祭音楽劇 *トゥーランドット*

赤坂ギャラリー

3月20日
～4月6日 *王様のランチ* が贈る *東京ディズニーリゾート展*

エリア全体

3月20日
～4月6日 期間限定フードコート *さくら terrasse*



設備投資計画

Tokyo Broadcasting System, Inc.

連結	2008		2009		2010		2011		2012	
	計画	増減	計画	増減	計画	増減	計画	増減	計画	増減
設備投資	120	0	135	△5	115	△10	120	—	145	—
減価償却	150	△5	150	△5	150	△5	160	—	160	—

(増減は前回計画との比較)

(単位:億円)

単体	2008		2009		2010		2011		2012	
	計画	増減	計画	増減	計画	増減	計画	増減	計画	増減
設備投資	110	0	125	5	105	△15	110	—	135	—
減価償却	140	△5	140	△5	140	△5	150	—	150	—



V!up最終年度目標を修正

Tokyo Broadcasting System, Inc.

(単位:億円 / セグメント別売上は外部売上高)

	06年度 実績
連結売上高	3,187
連結営業利益	253
連結営業キャッシュフロー	509
全日視聴率	7.8%
スポット5局シェア	21.7%

10年度 前計画	10年度 新計画	増減	(%)
4,350	4,150	△200	△4.6
590	460	△130	△22.0
500	450	△50	△10.0
9%	9%	—	—
25%	25%	—	—

修正の前提

現在策定中の08年度予算案と併せ、5月までに修正Vup計画を詳細にレビュー後、公表予定。



第3四半期 財務・業績の概況

Tokyo Broadcasting System, Inc.

常務取締役

平本 和生



連結会社一覧

Tokyo Broadcasting System, Inc.

(株) 東京放送 (TBS)

【放送事業(15社)】

(株)TBSテレビ
 (株)TBSラジオ & コミュニケーションズ
 (株)TBSビジョン
 (株)東放制作
 (株)プロカム (株)赤坂ビデオセンター
 (株)ドリマックス・テレビジョン
 (株)赤坂グラフィックスアート
 (株)アックス (株)サウンズ・アート
 (株)テレコム・サウンズ (株)ジャスク
 (株)ビューキャスト (株)エフ・アンド・エフ
 TBS International, Inc.

【映像・文化事業(7社)】

(株)日音 (株)TBSサービス OXYBOT(株)
 TCエンタテインメント(株) (株)グランマルシェ
 (株)横浜ベイスターズ (株)TBSトライメディア

【不動産事業(5社)】

(株)緑山スタジオ・シティ (株)TBS会館
 (株)TBS企画 赤坂熱供給(株) (株)TBSサンワーク

【その他(2社)】

(株)ティ・アール・シー
 (株)TBSメディア総合研究所

【持分法適用(4社)】

(株)ビーエス・アイ (株)トマデジ (株)東通 (株)ティ・エル・シー



連結損益計算書

Tokyo Broadcasting System, Inc.

(単位:百万円)

	第3四半期				累計			
	金額	前年差	増減 (%)	連単 倍率	金額	前年差	増減 (%)	連単 倍率
売上高	78,785	△6,216	△7.3	1.17	237,646	△2,461	△1.0	1.16
営業利益	7,990	△1,931	△19.5	1.61	18,858	△2,241	△10.6	1.39
経常利益	9,131	△1,362	△13.0	1.51	21,590	△514	△2.3	1.30
四半期純利益	12,379	6,263	102.4	1.14	19,285	6,645	52.6	1.12

	売上	営業利益
累計増減要因	単体(△48.9) グランマルシェ(+9.9) ドリマックス(+8.2) TCエンタ(+6.8) 日音(+5.3)	単体(△13.6) TCエンタ(+0.9) グランマルシェ(△2.2) ドリマックス(△2.8) ベイスターズ連結調整(△7.9)

(単位:億円)



連結セグメント別業績

Tokyo Broadcasting System, Inc.

(単位:百万円)

	第3四半期				累計			
	外部売上	前年差	営業利益	前年差	外部売上	前年差	営業利益	前年差
放送	63,039	△5,182	4,666	△1,271	193,067	△4,621	11,474	△1,909
映像・文化	15,041	△1,016	3,195	△576	42,450	2,119	6,845	△232
不動産	681	32	101	△91	1,961	90	478	△89
その他	22	△50	27	7	166	△48	54	△6
消去又は全社	—	—	—	0	—	—	5	△2
連結	78,785	△6,216	7,990	△1,931	237,646	△2,461	18,858	△2,241

累計増減要因	外部売上	営業利益
放送	単体(△48.4) アックス(+3.3) TBSビジョン(△3.3)	単体(△19.1) ドリマックス(△2.8)
映像・文化	単体(+1.2) グランマルシェ(+10.4) 日音(+5.2)	単体(+6.9) グランマルシェ(△2.1)

(単位:億円)



連結貸借対照表

Tokyo Broadcasting System, Inc.

(単位：百万円)

	2007/12	2007/9	比較	増減 (%)		2007/12	2007/9	比較	増減 (%)
流動資産	120,458	120,682	△224	△0.2	流動負債	69,653	74,375	△4,721	△6.3
					固定負債	84,904	94,147	△9,242	△9.8
固定資産	410,109	427,298	△17,189	△4.0	負債合計	154,557	168,522	△13,964	△8.3
					純資産合計	376,009	379,458	△3,449	△0.9
					自己資本	373,220	377,437	△4,217	△1.1
					少数株主持分	2,789	2,021	768	38.0
資産合計	530,567	547,981	△17,414	△3.2	負債純資産合計	530,567	547,981	△17,414	△3.2

第3四半期末 有利子負債残高：621億41百万円（9月期より+366百万円）



連結キャッシュフロー実績

Tokyo Broadcasting System, Inc.

(単位：百万円)

	2007/12	2006/12	前年差
営業活動によるキャッシュ・フロー	15,439	39,863	△24,423
投資活動によるキャッシュ・フロー	△2,348	△54,488	52,140
財務活動によるキャッシュ・フロー	△2,914	24,962	△27,876
現金及び現金同等物の増減額	10,152	10,345	△193
現金及び現金同等物の期首残高	48,866	38,767	10,099
新規連結に伴う現金及び現金同等物の増加額	—	259	△259
現金及び現金同等物の期末残高	59,018	49,371	9,647



分社別の業績

Tokyo Broadcasting System, Inc.

(単位:百万円)

TBSテレビ	第3四半期		累計	
	金額	前年差	金額	前年差
売上高	20,497	△362	63,005	1,778
営業利益	415	426	861	517
経常利益	422	436	864	506
四半期純利益	207	253	390	292

TBS R&C	第3四半期		累計	
	金額	前年差	金額	前年差
売上高	3,607	△31	11,449	74
営業利益	21	△32	220	58
経常利益	23	△31	225	55
四半期純利益	△38	△50	46	△0



グランマルシェ/TCエンタテインメント

Tokyo Broadcasting System, Inc.

(単位:百万円)

グランマルシェ	第3四半期		累計	
	金額	前年差	金額	前年差
売上高	2,627	170	7,758	990
営業利益	104	△63	383	△214
経常利益	105	△62	388	△213
四半期純利益	60	△37	225	△126

TC エンタテインメント	第3四半期		累計	
	金額	前年差	金額	前年差
売上高	406	△93	2,177	675
営業利益	35	△6	256	88
経常利益	35	△5	257	89
四半期純利益	20	△3	150	52



横浜ベイスターズの業績

Tokyo Broadcasting System, Inc.

(単位:百万円)

	第3四半期		累計	
	金額	前年差	金額	前年差
売上高	2,916	295	6,261	504
営業利益	899	167	567	283
経常利益	906	166	600	284
四半期純利益	906	155	599	271

(第3四半期:7月~9月)



BS-iの業績

Tokyo Broadcasting System, Inc.

(単位:百万円)

	第3四半期		累計	
	金額	前年差	金額	前年差
売上高	1,804	118	5,569	1,215
営業利益	292	472	567	1,905
経常利益	294	473	572	1,906
四半期純利益	293	473	569	1,906

四半期末累積損失額:363億20百万円 (前期末比 5億69百万円改善)



設備投資と減価償却費

Tokyo Broadcasting System, Inc.

連結	第3四半期	累計	前年差
設備投資	2,803	6,374	△13,766
減価償却費	3,368	9,664	106

(単位:百万円)

単体	第3四半期	累計	前年差
設備投資	2,350	5,483	△14,147
減価償却費	3,065	8,853	△51

通期見込	前年差
590	356
130	0

(単位:億円)

通期見込	前年差
560	332
120	△0

設備投資内訳 (億円)	累計
地上デジタル	4.4
HD化設備	8.6
その他一般	38.3
赤坂再開発	3.5
子会社	8.9



単体損益計算書

Tokyo Broadcasting System, Inc.

(単位:百万円)

	第3四半期			累計		
	金額	前年差	増減 (%)	金額	前年差	増減 (%)
売上高	67,344	△6,155	△8.4	204,477	△4,888	△2.3
営業利益	4,957	△1,637	△24.8	13,588	△1,360	△9.1
経常利益	6,049	△1,060	△14.9	16,551	△79	△0.5
四半期純利益	10,856	6,461	147.0	17,168	7,001	68.9

第3四半期摘要	テレビ部門営業費用△35.2億円（番組原価△15.1億円/NW費△3.7億円/代理店手数料△8.8億円） 事業部門営業費用△13.5億円
---------	--



単体収入内訳

Tokyo Broadcasting System, Inc.

(単位:百万円)

	第3四半期			累計		
	金額	前年差	増減 (%)	金額	前年差	増減 (%)
テレビ事業	59,061	△4,822	△7.5	179,685	△4,934	△2.7
(タイム・番組制作)	30,986	△2,404	△7.2	96,747	△1,575	△1.6
(スポット)	25,150	△2,367	△8.6	74,225	△3,297	△4.3
(その他)	2,924	△50	△1.7	8,713	△62	△0.7
事業	7,150	△1,302	△15.4	21,381	121	0.6
不動産	1,132	△30	△2.6	3,411	△75	△2.1
収入合計	67,344	△6,155	△8.4	204,477	△4,888	△2.3



単体テレビ収入伸び率

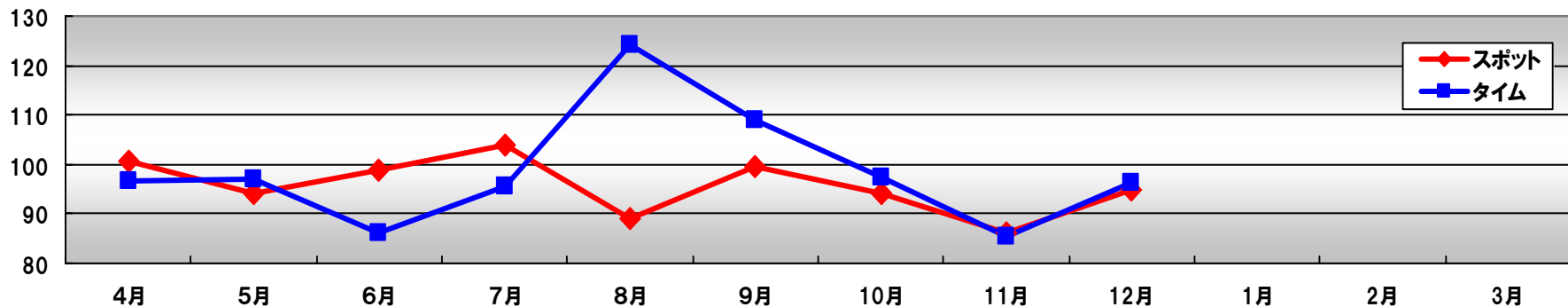
Tokyo Broadcasting System, Inc.

(色付箇所は前年実績達成)

(単位：%)

	4月	5月	6月	1Q	7月	8月	9月	2Q	10月	11月	12月	3Q	累計
スポット	0.5	△6.0	△1.0	△2.1	4.0	△11.0	△0.6	△1.6	△6.0	△14.0	△5.1	△8.6	△4.3
タイム	△3.3	△3.0	△14.0	△6.9	△4.6	24.2	8.9	9.5	△2.5	△14.6	△3.7	△7.2	△1.6
スポット東京地区	1.3	△6.4	△2.9	△2.6	1.1	1.9	0.5	1.1	△7.2	△8.6	△2.7	△6.2	△2.8

	第1四半期	第2四半期	第3四半期	累計	前年差
TBS 5局シェア	21.7	20.9	21.5	21.4	△0.3ポイント





業種別スポット売上順位

Tokyo Broadcasting System, Inc.

(単位:%)

	第3四半期	伸び率	シェア	前年同期	伸び率	シェア
1	食品	△7.7	10.6	食品	8.8	10.5
2	医薬品	7.5	10.5	化粧品・トイレタリー	△24.3	9.3
3	化粧品・トイレタリー	0.3	10.2	エンターテインメント・趣味	20.9	9.1
4	エンターテインメント・趣味	△0.9	9.8	医薬品	0.3	8.9
5	総合電気機器	△3.7	9.4	総合電気機器	△5.5	8.9
6	酒・飲料	△15.7	8.1	酒・飲料	9.9	8.8
7	通信・放送	△11.1	6.5	通信・放送	56.7	7.0
8	精密機器・事務機	△32.1	5.2	精密機器・事務機	△3.4	6.6
9	自動車・輸送機器	△30.3	5.0	自動車・輸送機器	18.3	6.6
10	金融	△5.8	4.5	金融	△43.7	4.4

(順位は金額順)

(色付箇所は前年実績達成)



単体事業部門収入

Tokyo Broadcasting System, Inc.

(単位:百万円)

内容		3Q	前年差	累計	前年差	第3四半期の摘要	
事業局	文化事業部(催事)	561	△397	2,172	△1,105	—	
	事業部(興行)	1,251	302	2,466	811	東京ファンタジア	
コンテンツ事業局	映像事業部	DVD	1,007	△516	3,903	273	「パパとムスメ」等好調だが「吾輩は主婦である」の反動も
		アニメ	563	△71	1,361	△306	「CLANNAD」セールス好調
	映画事業部	映画	620	44	1,560	86	「恋空」「クローズZERO」大ヒット
	コンテンツ事業部	国内番販	1,077	59	3,162	131	—
		海外番販	394	△563	1,345	△323	前期「世界バレー」の反動
		その他番販	41	△65	108	△87	—
	CS事業部		872	85	2,574	324	TBSチャンネル好調続く
	ライセンス企画開発部(旧メディアコマース)		280	△184	1,214	246	前期「世界バレー」グッズの反動
デジタルセンター(モバイル&ネット)		479	3	1,511	70	—	
合計		7,150	△1,302	21,380	121	—	



DVD部門 売上ベスト10

Tokyo Broadcasting System, Inc.

(単位:本)

	タイトル	販売本数 (4-12月)	累計本数 (発売時～)	備考
1	花より男子2(リターンズ)	505,877	505,877	—
2	華麗なる一族	116,510	116,510	—
3	吾輩は主婦である(※)	7,638	129,638	06年10月発売
4	砂時計	108,430	108,430	—
5	花より男子	72,650	385,788	06年3月発売
6	パパとムスメの7日間	36,400	36,400	—
7	冗談じゃない	35,340	35,340	—
8	池袋ウェストゲートパーク	23,120	380,704	06年10月発売
9	特急田中3号	22,200	22,200	—
10	世界遺産	30,328	279,584	99年3月発売

(順位は売上高順)

(※ミニマムギャランティー収入含む)



テレビ番組原価（制作費）

Tokyo Broadcasting System, Inc.

(単位:百万円)

	07年度	06年度	前年差
第1四半期	28,521	30,522	△2,000
第2四半期	33,584	31,403	2,180
上期	62,105	61,926	179
第3四半期	29,820	31,331	△1,511
累計	91,925	93,257	△1,331
第4四半期	—	30,866	—
下期	—	62,198	—
通期(見込★)	(122,000)	124,124	(△2,124)

(★通期見込値は±5億円の誤差を含む)

テレビ番組原価に含まれる主な費用:

直接費:番組購入費、放送権料、美術制作費、業務委託費、技術制作費(今期から直接費に算入)等
 間接費:減価償却費等の配賦原価



第3四半期の視聴率状況と 来期編成および映画情報

Tokyo Broadcasting System, Inc.

TBSテレビ取締役編成制作本部長 石川眞実



第3四半期 視聴率

Tokyo Broadcasting System, Inc.

(単位:%)

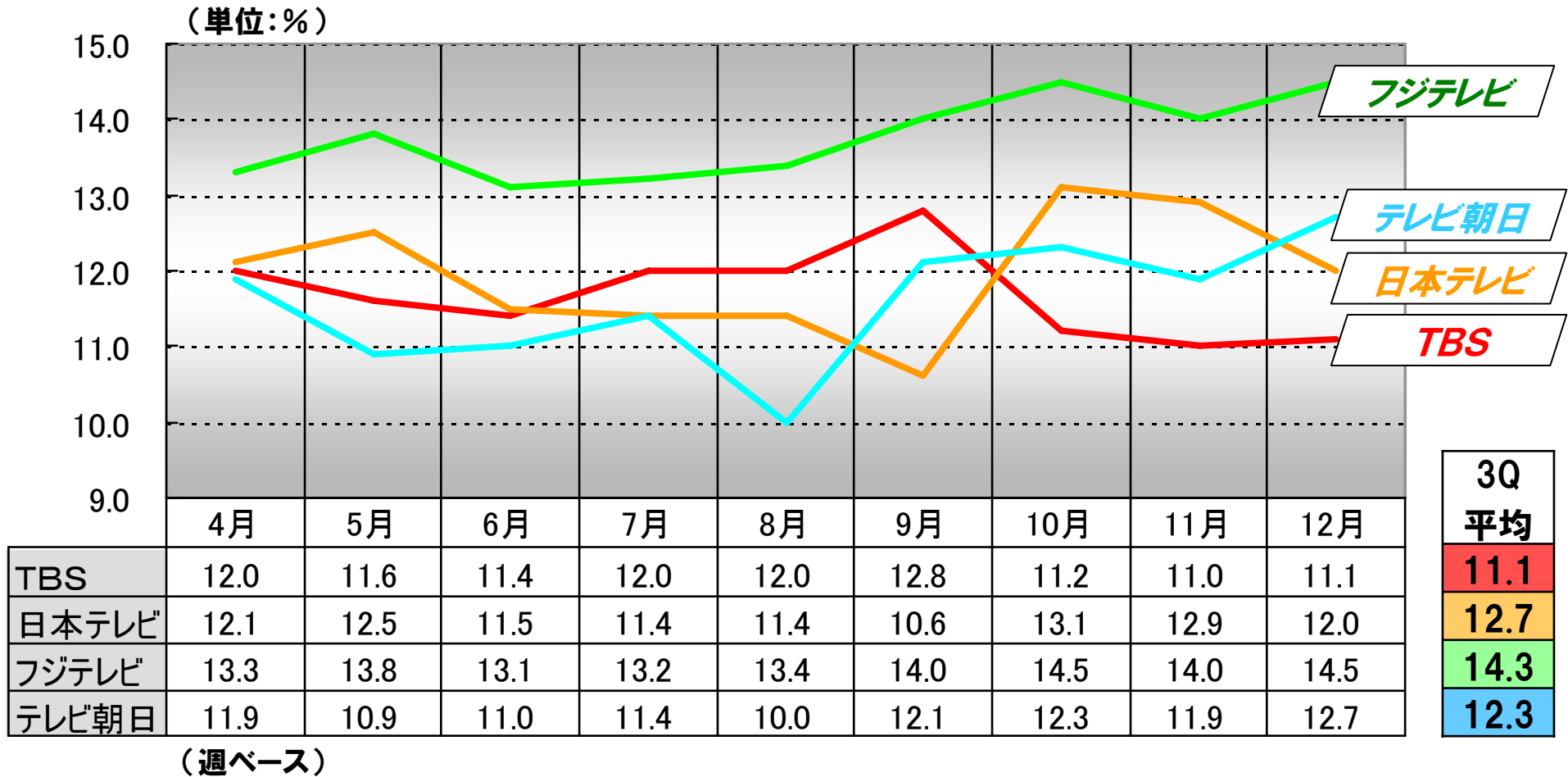
	全日	ゴールデン	プライム
TBS	④7.5	④11.1	④10.9
日本テレビ	②8.3	②12.7	③12.6
フジテレビ	①8.9	①14.3	①14.4
テレビ朝日	②8.3	③12.3	②13.0
テレビ東京	⑤3.7	⑤ 8.2	⑤ 7.8
HUT	43.0	66.2	64.7

(2007/10/1~2007/12/30:週ベース)



ゴールデン帯視聴率推移

Tokyo Broadcasting System, Inc.





レギュラー番組ベスト10

Tokyo Broadcasting System, Inc.

(単位:%)

	番組名	曜日	平均視聴率
1	ぴったんこカン・カン	火19	15.8
2	関口宏の東京フレンドパークII	月19	15.4
3	中居正広の金曜日のスマたちへ	金21	14.6
4	ズバリ言うわよ!	火21	14.3
5	サンデーモーニング	日8	13.8
6	月曜ゴールデン	月21	13.6
7	うたばん	木20	12.3
8	リンカーン	火22	12.1
9	徳光和夫の感動再会!逢いたい	木19	11.6
10	世界・ふしぎ発見!	土21	11.5

(週ベース)



1月スタートドラマ 視聴率状況

Tokyo Broadcasting System, Inc.

(単位:%)



番組名	曜日	第1回	第2回	第3回
だいすき！！	木22	10.9	11.5	9.1



エジソンの母	金22	11.0	11.1	12.1
--------	-----	------	------	------



佐々木夫妻の仁義なき戦い	日21	17.3	11.7	11.6
--------------	-----	------	------	------



4月スタートドラマ ラインアップ

Tokyo Broadcasting System, Inc.

番組名	曜日	
橋田壽賀子ドラマ 「渡る世間は鬼ばかり」	木21	1990年の放送開始から17年、お茶の間の大人気定番ドラマが1年ぶりにカムバック！五月と勇夫妻は五月が幸楽に嫁いで以来初めての平和な日々を満喫していた。しかし久子の帰国によって状況は急転直下、怒涛の第9シリーズが始まる・・・！ 出演：宇津井健 泉ピン子ほか
アラウンド40(仮)	金22	39歳・独身・女、職業・精神科医。仕事柄、他人の悩みにアドバイスするプロでありながら、40歳を目前に自分を待ち受ける孤独な人生を想い、大いに悩み葛藤する主人公をハートフルに描く。 出演：天海祐希 藤木直人ほか
ROOKIES(ルーキーズ)	土20	1200万部を記録したベストセラーコミックをドラマ化。諦めるしかなかった不良たちと決して諦めない熱血教師の野球に懸ける魂の闘いの記録。ヒロインほかキャストをYahoo!Japanで募集するなど、今までにないまったく新しいスタイルの視聴者参加型ドラマ。 出演：佐藤隆太 市原隼人ほか
日曜劇場 「猟奇的な彼女」	日21	日本でも大人気を博した韓国映画のリメイク版。 純粋な青年がある夜、ひどくタフで強引な女と出会い、 気弱な彼は翻弄され、そんな彼女から逃れようとするが・・・ 出演：草彅剛 田中麗奈ほか



4月スタートバラエティ

Tokyo Broadcasting System, Inc.

バラエティ	曜日	内容
大御所ジャパン！ (仮)	火21	芸能界を生き抜いた大御所有名人たちはやっぱり面白い！3年半にわたる大人気番組「ズバリ言うわよ！」でこの事実を再認識したくりいむしちゅー&滝沢秀明がお届けする新企画。往年の大御所たちが「まだまだ若い奴らには負けてない！」と様々な企画に挑戦！ 出演：くりいむしちゅー&滝沢秀明
ひみつのアラシちゃん (仮)	木22	10代の若者に知っているようで知らないオトナの社会のヒミツとポイントを教える新しい教養バラエティー番組。「社会」「政治経済」「科学」「文化芸能」「いろいろ」の5ジャンルをテーマに、嵐のメンバーがわかりやすくプレゼンテーションする。 出演：嵐
ザ・イロモネア！！	土19	過去6回にわたり放送され高視聴率を獲得した単発がパワーアップしてレギュラーに昇格。鉄板コーナー「モノマネ」「一発ギャグ」「モノボケ」「サイレント」「ショートコント」に加え新コーナーも登場する抱腹絶倒お笑い新番組。 出演：ウッチャンナンチャン



2008年放送予定のスポーツ番組

Tokyo Broadcasting System, Inc.





	番組名	放送日
プロ野球	YB戦 主催全72試合をニュースバードで中継 巨人戦 6試合を中継(予定) オールスター第2戦中継	2008年 8月1日(予定)
MLB	注目カード随時放送	
サッカー	東アジア女子サッカー選手権2008年決勝大会 UEFAヨーロッパ選手権	2008年 2月18・21・24日 2008年 6月7日～29日
ゴルフ	マスターズゴルフ2008	2008年 4月11日～14日
バレーボール	北京五輪最終予選兼アジア予選女子/男子バレー (CXと共同開催) バレーボールワールドグランプリ	2008年 5月17日～25日(女子) 2008年 5月21日～6月8日(男子) 2008年 6月20日～7月13日
格闘技	K-1WORLDMAX 総合格闘技HERO'S	2008年 4月9日 2008年 3月15日
ボクシング	内藤防衛戦 亀田興毅戦 坂田防衛戦	2008年 3月8日 2008年 3月22日 2008年 3月29日
オリンピック	北京オリンピック	2008年 8月8日～24日



2008年 映画ラインアップ

Tokyo Broadcasting System, Inc.

★はTBS主幹事作品 /  当社職員

タイトル	公開	監督	配給	出演	摘要
チーム・バチスタの栄光 ★	2/9	中村義洋	東宝	竹内結子 阿部寛	公開目前、既に話題沸騰！2006年第4回「このミステリーがすごい！」大賞受賞、現役医師・海堂尊が描いたベストセラーを映画化。
クロサギ ★	3/8	石井康晴 	東宝	山下智久	復讐のため詐欺師を騙す詐欺師“クロサギ”の活躍を描いた超人気コミックを映画化。映画初主演の山下智久が主演に挑む。
砂時計 ★	4/26	佐藤信介	東宝	松下奈緒	驚異的なセールスを記録中の大人気コミックの映画化。2007年春「愛の劇場」でドラマ化され昼帯として異例の高視聴率を記録。
アフタースクール	5/24	内田けんじ	クロック ワークス	大泉洋	ぴあフィルムフェスティバルスカラーシップ作品「運命じゃない人」でカンヌ映画祭批評家週間など内外の映画賞をさらった話題作。
僕の彼女はサイボーグ	6月	クァク・ジエヨン	GAGA	綾瀬はるか 小出恵介	日本でも大ヒットとなった「猟奇的な彼女」で知られる韓国のクァク・ジエヨン監督作品。綾瀬はるか主演アクション・ラブストーリー。
花より男子～ファイナル～ ★	6/28	石井康晴 	東宝	井上真央 松本潤	“花男ブーム”を巻き起こした超人気作品がついに映画で完結！ファンの期待に応えオリジナルキャストが再集結！今夏一番の話題！
おくりびと ★	9月	滝田洋二郎	松竹	本木雅弘 広末涼子	遺体を納棺に納める“納棺師”が「死」という命題に向き合いながら人間として成長する姿をコミカルに描くハートフルな作品。
ICHI ★	今秋	曾利文彦 	ワーナー	綾瀬はるか	綾瀬はるかが魅せる女座頭市！「ピンポン」「ベクシル」の曾利文彦監督によるアクションと最先端CGを駆使したエンターテインメント。
私は貝になりたい ★	今冬	福澤克雄 	東宝	中居正広	テレビ創世記の昭和33年に制作され、テレビ史上に残るTBS不朽の名作ドラマが約50年の時を経て映画化。
感染列島 ★	2009 1月	瀬々敬久	東宝	妻夫木聡 檀れい	感染症患者続出で隔離された東京近郊の救命救急センター。医師と元恋人でWHOのメディカルオフィサーが“見えない敵”に立向かう。



将来見通しに関する注意事項

Tokyo Broadcasting System, Inc.

本資料に記載されている将来の当社業績に関する見通しほか全ての内容は、本資料作成時点の当社の判断に基づくものであり、記載された将来の計画数値、施策の実現を確約したり、保証するものではなく、リスクや不確実性を内包するものです。将来の業績は、経済情勢、市場動向、経営環境などの変化により、記載事項と異なる可能性があることに十分ご留意下さい。

お問い合わせ先

〒107-8006

東京都港区赤坂五丁目3番6号

株式会社 東京放送

総務局広報IRセンター IR推進部

TEL:03-3746-1111(代表)